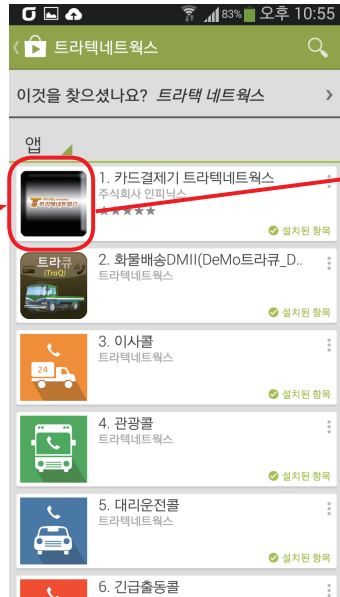



스마트폰 카드결제 설치 방법



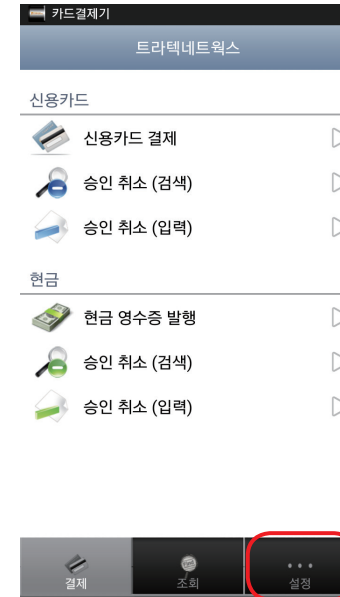
Play 스토어를 실행한다



'트라텍네트웍스' 검색 후, 카드결제기 앱을 선택한다.



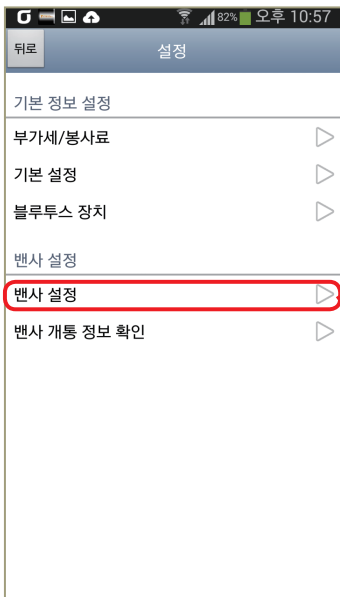
설치 후, [설치]를 눌러 앱을 실행한다.



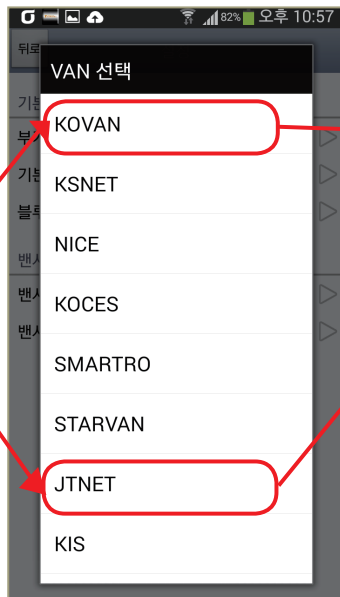
탭에서 설정을 선택한다.



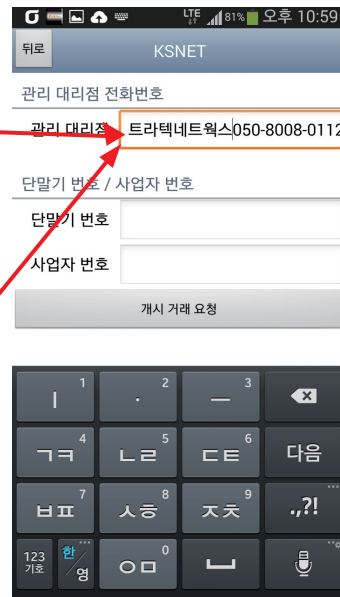
초기비밀번호를 입력 후, [확인]을 누른다.



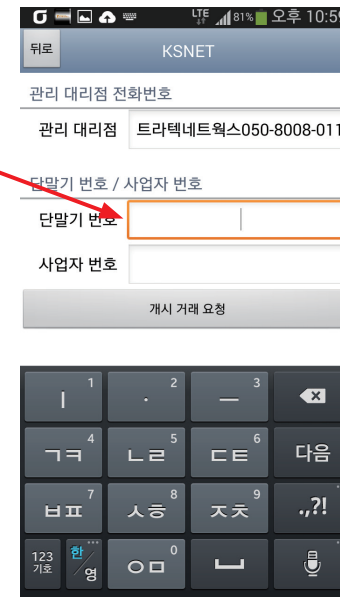
'뱅크 설정' 을 선택한다.



VAN 선택에서 'KOVAN' 또는 'JTNET' 을 선택



관리대리점 항목에 트라텍(050-8008-0112) 기입



단말기 번호항목에 ID번호를 입력한다.



사업자 번호항목에 본인의 사업자번호를 입력 후, [개시 거래 요청]을 누른다.